







Activités de la vie quotidienne qui aident à développer le vocabulaire de votre enfant

PARLEZ BEAUCOUP

- * Profitez des activités de tous les jours pour enseigner des nouveaux mots à votre enfant.
- * Essayez de faire des liens entre les nouveaux mots et les mots connus ou les événements familiers, ceci va permettre à votre enfant de les apprendre plus facilement.

Thème	Exemples de mots	Comment aborder le thème?
Parties du corps 	tête, main, épaule, genou, jambe, coude, etc.	<ul style="list-style-type: none"> • Nommez les parties sur votre corps, le corps de l'enfant ou une poupée • Les nommer pendant le bain • Faites des petits exercices (ex. plie tes genoux, touche ton pied)
Fruits  Légumes	pomme, banane, orange, melon, poire, raisin, cerise, etc. carotte, céleri, patate, concombre, brocoli, etc.	<ul style="list-style-type: none"> • Faites une salade ou une pizza avec des vrais fruits et légumes • Découpez les circulaires d'épicerie • Impliquez l'enfant lorsque vous faites la liste d'épicerie • Jouez au restaurant
Vêtements  	soulier, bas, pantalon, robe, jupe, chandail, etc.	<ul style="list-style-type: none"> • Les nommer en s'habillant le matin • Donnez des synonymes (gilet-chandail, bas-chaussettes, souliers-chaussures) • Se déguiser avec de vieux vêtements • Jouez au magasin • Habillez des poupées et oursins
Animaux 	chien, poisson, vache, cheval, ours, hibou, lion, écureuil, agneau, chat, hippopotame, etc.	<ul style="list-style-type: none"> • Imitiez les mouvements des animaux • Jouez avec des figurines d'animaux • Regardez des livres avec des animaux
Moyens de transports 	auto, autobus, train, avion, bateau, etc.	<ul style="list-style-type: none"> • Jouez avec des petits véhicules • Bricolez un autobus ou un train à partir d'une boîte de carton • Parlez du déplacement des moyens de transport (ex. l'avion vole, la voiture roule)

